



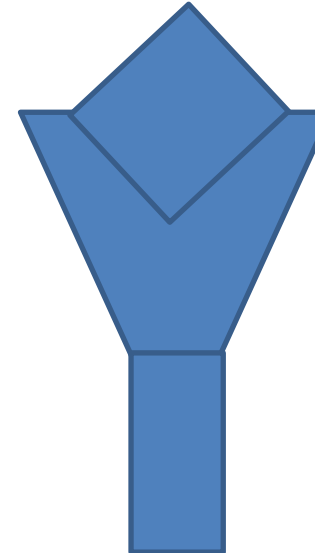
Bohlebahn




Classicbahn



Scherebahn



Bowlingbahn



Anlauflänge	5,50m bis 6,50m	5,50m bis 6,50m	5,50m bis 6,50m	mindestens 4,57m
Anlaufbreite	1,45m	1,70m	1,45m	1,05m
Kugelflächenlänge	23,50m	19,50m	18m (davon 9,50m zur Schere)	18,29m
Kugelflächenbreite	0,35m	1,30m bis 1,50m	0,35m bis 1,25m	1,05m
Form & Maße Kegelstands	Raute, 1m Seitenlänge	Raute, 1m Seitenlänge	Raute, 1m Seitenlänge	Gleichseitiges Dreieck mit 0,92m Seitenlänge
Kugeldurchmesser	16cm	16cm	16cm	21,8cm
Kugelgewicht	2.818g bis 2.871g	2.818g bis 2.871g	2.818g bis 2.871g	2.724g bis 7.264g
Kegelhöhe	40cm (König 43cm)	40cm (König 43cm)	40cm (König 43cm)	38,1cm
Kegelgewicht	ca. 1.700g	ca. 1.700g	ca. 1.700g	1.530g bis 1.640g
Disziplinverband	DBKV	DKBC	DSKB	DBU
Mitglieder	20.396	80.587	11.159	15.033
Mitglieder unter 18	2.023	9.096	1.348	1.723
Regionale Schwerpunkte	Norddeutschland	Süd- & Ostdeutschland	Westdeutschland Nordhessen Südniedersachsen	Bundesweit Verbreitung
Internationale Verbreitung	Deutschland Dänemark	Mittel- & Osteuropa	Argentinien Brasilien Mittel- & Westeuropa	Weltweit